



LED UP
by **MULTI**frame™

LEDUP
by MULTIframe



EINE NEUE DIMENSION

Sind Sie bereit für das
größte mobile Display?

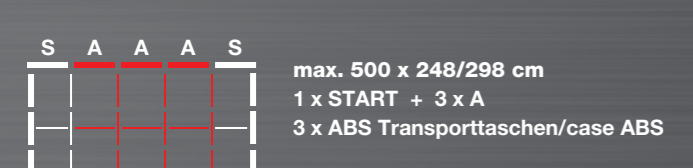
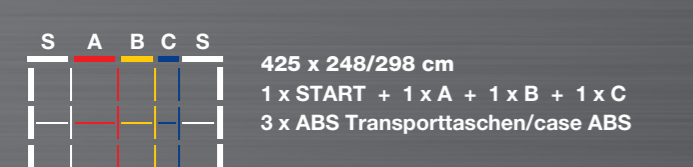
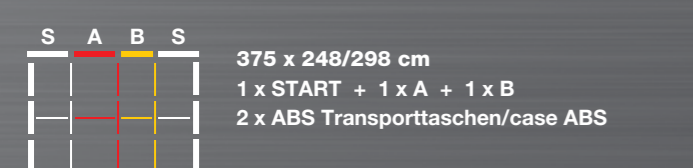
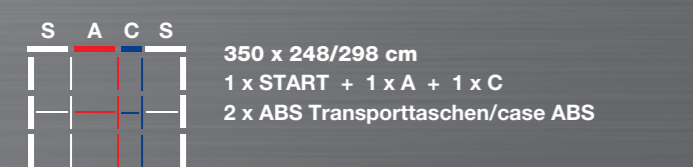
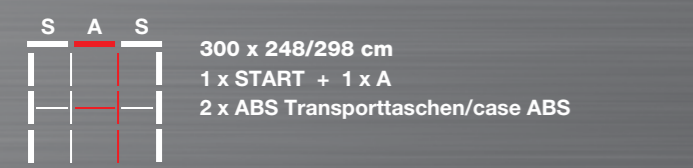
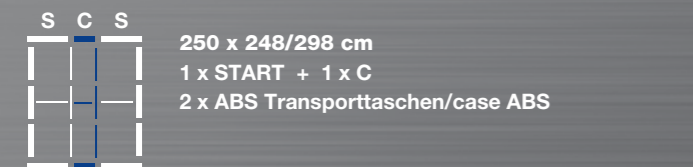
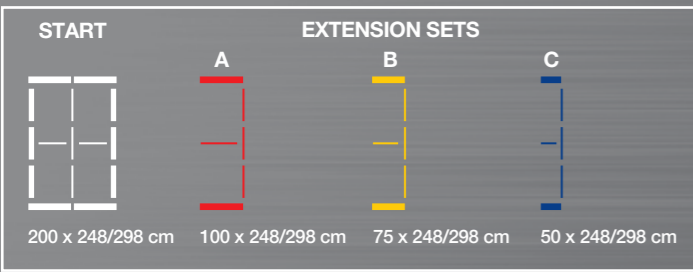
Bis zu drei Meter hoch und fünf Meter breit: BIG LEDUP™ ist nicht nur das größte am Markt verfügbare mobile LED-Display, sondern es ist auch das flexibelste. Das modulare System erlaubt eine Vielzahl an Einsatz- und Gestaltungsmöglichkeiten mit nur wenigen Basis-Elementen. Wie jedes Display aus der LEDUP™-Familie lässt sich auch BIG LEDUP™ in einem handlichen Transportkoffer verstaut in jedem PKW transportieren und werkzeuglos aufbauen.

BIG

A NEW DIMENSION

Are you ready for the
biggest mobile lighting box?

With a height of up to three meters and at five meters wide, the BIG LEDUP™ is not only the largest portable lighting box on the market, but its modular system facilitates a multitude of application and design options, utilizing just a few basic elements. And like all LEDUP™ products, BIG LEDUP™ is conveniently stowed in its hard-case and can be transported in any car and set up without tools.



GRENZEN- LOSE FREIHEIT

Erweitern Sie BIG LEDUP™ durch beliebig viele Module

Mit einem Startmodul beginnt Ihr Leben in der BIG LEDUP™-Welt. Mit unterschiedlich breiten Erweiterungs Sets (50, 75 und 100 cm) maximieren Sie Ihre Möglichkeiten. Wählen Sie zwischen 2,5 oder 3 Metern Höhe und zwölf möglichen Breiten zwischen 2 und 5 Metern. Einfach und werkzeuglos die Erweiterungs Sets zwischen die beiden Startermodule gesteckt und schon können Sie BIG LEDUP™ flexibel jeder räumlichen Gegebenheit anpassen.

NO LIMITS

Extend BIG LEDUP™ with any number of modular components

A starter module gets you started in the BIG LEDUP™ world. Extension sets are available in different widths (50, 75 and 100 centimeters) and maximize your options. You may choose between heights of 2.5 or 3 meters and twelve options in width, ranging from 2 to 5 meters. Simply insert the extension sets between the two starter modules (no tools required) to adapt your BIG LEDUP™ to any space requirement.



Frame Size 300 x 248 cm



VARIABLE RÄUME

Entdecken Sie die vielfältigen Varianten räumlicher Gestaltung mit BIG LEDUP™

VARIABLE SPACES

Discover the diverse variations of space concepts with BIG LEDUP™

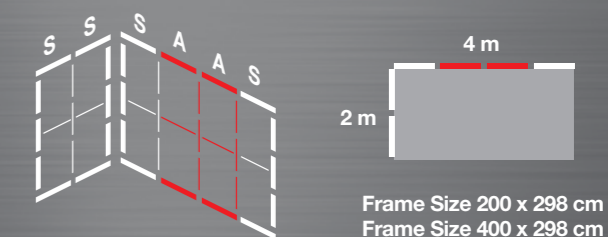
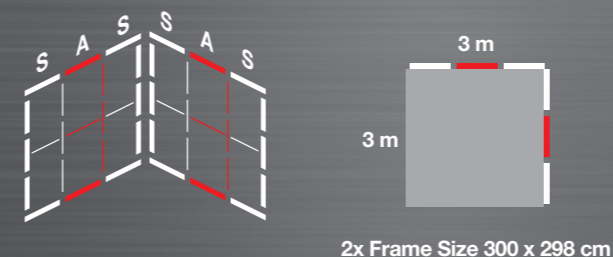
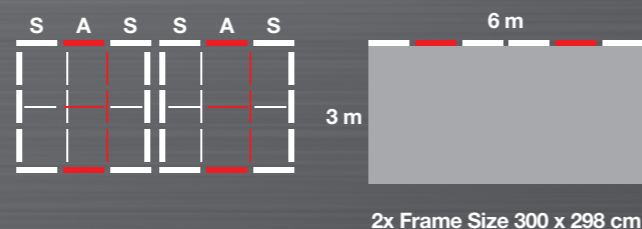
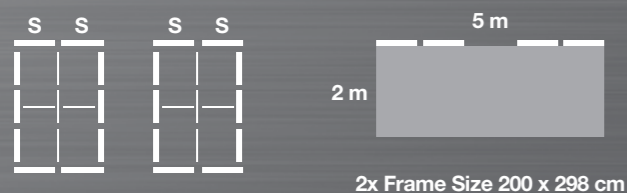


Als Einzelsystem ist BIG LEDUP™ schon stark im Auftritt, jedoch in Kombination mit mehreren Systemen unschlagbar: Kombinieren Sie mehrere Displays und schaffen Sie beliebig lange Wände, L- oder U-Formen. Begeistern Sie Ihre Kunden mit neuen Eindrücken.

Schon mit nur zwei Startermodulen und zwei Erweiterungs Sets haben Sie viele verschiedene Möglichkeiten der räumlichen Gestaltung. Beide Höhenvarianten mit 2,5 und 3 Metern können auch auf 2 Meter Höhe reduziert werden.

BIG LEDUP™'s solo unit is a powerful contender, while the combination of several units makes it unbeatable: combine multiple display units to create your desired wall length, or L- or U-shapes. Inspire your clients with ever-new versatility.

Unique, varied space concepts are possible with just two starter modules and two extension sets. Both the 2.5 and 3 meter height units can also be reduced to 2 meters.





KONKURRENZLOSE MOBILITÄT

Handlich verpackt lässt
sich **BIG LEDUP™**
überall hin mitnehmen

Verpackt wird **BIG LEDUP™** in einem handlichen ABS-Transportkoffer von nur 1,20 Meter Länge. So passt **BIG LEDUP™** in jeden PKW, mehrere Systeme können kostengünstig auch auf Europalette versendet werden. Jedes Teil ist nummeriert und findet so den richtigen Platz in den robusten, mit Schaumeinlagen ausgestatteten Hartschalen-Koffern. **BIG LEDUP™** ist mit 28 kg sehr leicht und lässt sich dank Rollen und Griff bequem transportieren.

BOUNDLESS MOBILITY

Easily packed,
BIG LEDUP™
can be taken anywhere

Once packed in the handy ABS-cases, the **BIG LEDUP™** is transformed to a length of only 1.2 meters, and so fits in any car. Multiple systems can be cost efficiently shipped on Euro pallets. Each part is numerically marked and thus finds the right spot in the foam cushioned, hard shell cases. At 28kg, **BIG LEDUP™**, is very light. The cases are wheeled and have handles, making transport a breeze.

JEDERZEIT EINSATZ- BEREIT

Stellen Sie BIG LEDUP™ in
kürzester Zeit dort auf, wo
Sie ihn brauchen

BIG LEDUP™ besteht aus nur wenigen Teilen und lässt sich ohne Werkzeug in kürzester Zeit und ohne Kraftaufwand aufbauen. Das ermöglicht einen schnellen und unkomplizierten Einsatz. Sie entnehmen die Teile der praktischen Transporttasche, stecken sie zusammen und schrauben die Füße an - fertig. Dank anwenderfreundlichem Silikonkeder sind auch die Sujets im Handumdrehen faltenfrei eingespannt und lassen sich ebenso einfach austauschen.

OSRAM
LED Technology included

READY TO GO

Assemble BIG LEDUP™
quickly, anywhere you
need it

The BIG LEDUP™ consists of just a few components and does not require tools nor significant strength for assembly, which facilitates quick and easy use. Simply remove the components from the convenient case, snap them together, screw on the bases - ready! Silicone Edge Graphic profiles are user friendly, easily unfold, interchangeable and are a snap to mount to display your message.



LEDUP

assembly
without tools

Werkzeugloser
Aufbau



BIG

LEDUP

ZUKUNFTS- WEISENDE TECHNIK

Setzen Sie auf beste
Qualität und perfekte
Konstruktion

Dank ausgereifter Statik und zukunftsweisender Osram LED-Technik ist BIG LEDUP™ trotz seiner imposanten Größe äußerst stabil und leuchtstark. Die Innenkonstruktion besteht durch hochwertig verarbeitete Aluminium-Elemente und eine neuartige Linsentechnik garantiert gleichmäßige und schattenfreie Ausleuchtung über die gesamte Fläche. Das weltweit patentierte LEDUP™ Stecksystem garantiert einen mühelosen Aufbau.

TECH- NOLOGY OF THE FUTURE

Put on best quality and
perfect construction

BIG LEDUP™'s display benefits from both advanced static design and innovative Osram LED technology and features solid stability and wide-spectrum illumination, despite its striking size. The system parts comprises high-end aluminum components, while new lens technology guarantees even and shadow-less illumination across the entire area. LEDUP™'s globally patented spring ball system guarantees easy assembly.



[Frame Size 500 x 300 cm]




Frame Size 300 x 248 cm

PATENTIERTES STECK- SYSTEM

Bauen Sie BIG LEDUP™ dank dem patentierten LEDUP™-System ohne Werkzeug auf

Um BIG LEDUP™ aufstellen zu können benötigen Sie kein Werkzeug. Ein intuitives Farbleitsystem vermittelt, was zusammengehört. Dank des patentierten Stecksystems gleiten die sorgfältig geglätteten Aluminiumprofile mühelos ineinander und verbinden sich zu einem eleganten und hochstabilen Leuchtrahmen. Zwei einfach von Hand anzubringende Schrauben verbinden den Rahmen mit den soliden Füßen. Rundumlaufend vernähte Silikonkeder sorgen für faltenfreie Spannung der Sujets.



PATENTED SPRING BALL SYSTEM

You can assemble BIG LEDUP™ without tools, thanks to our patented LEDUP™ system

No tools are needed to assemble BIG LEDUP™. Color coded guides intuitively lead you through the assembly process. The patented spring ball system and carefully finished aluminum sections slide together effortlessly, transforming into an elegant, yet highly stable, illuminated frame. Two screws, inserted by hand, connect the frame to solid base elements. The fully round sewn siliconkeder ensures wrinkle-free display of the graphic.



MASSE UND TECHNISCHE DETAILS

MEASUREMENTS & TECHNICAL DATA

	BLGO 200-248	BLGO 200-298	BLGO 300-248	BLGO 300-298	BLGO 400-248	BLGO 400-298	BLGO 500-248	BLGO 500-298
RAHMENFORMAT FRAME SIZE	200 x 248 cm	200 x 298 cm	300 x 248 cm	300 x 298 cm	400 x 248 cm	400 x 298 cm	500 x 248 cm	500 x 298 cm
SYSTEMHÖHE TOTAL SYSTEM HEIGHT	202/250 cm	202/300 cm	202/250 cm	202/300 cm	202/250 cm	202/300 cm	202/250 cm	202/300 cm
SYSTEMGEWICHT SYSTEM WEIGHT	28 kg	30 kg	43,5 kg	45 kg	62,5 kg	65 kg	69 kg	71 kg
AUFSTELLMASSE COMPLETE DIMENSIONS	200 x 50 cm	200 x 50 cm	300 x 50 cm	300 x 50 cm	400 x 50 cm	400 x 50 cm	500 x 50 cm	500 x 50 cm
NETZTEILE DRIVER	2x ELG 480-48	2x ELG 480-48	2x ELG 480-48	2x ELG 480-48	2x ELG 480-48	2x ELG 480-48	2x ELG 480-48	2x ELG 480-48
LEISTUNGS-AUFNAHME POWER INPUT	156 W	156 W	236 W	236 W	316 W	316 W	396 W	396 W
LICHTSTROM / FARBTEMPERATUR LUMINOUS FLUX / COLOR TEMPERATURE	21840 lm / 6500k	21840 lm / 6500k	33040 lm / 6500k	33040 lm / 6500k	44200 lm / 6500k	44200 lm / 6500k	55440 lm / 6500k	55440 lm / 6500k
STARTER SET STARTER SET	1	1	1	1	1	1	1	1
ERWEITERUNGS SET 100 EXTENSION SET 100			1	1	2	2	3	3
ABS TRANSPORTTASCHE ABS TRANSPORT CASE	1S	1S	1S + 1E	1S + 1E	1S + 1E	1S + 1E	1S + 2E	1S + 2E

S - STARTER SET Transport case ABS - WxHxD= 119 x 29 x 38 cm
E - EXTENSION SET Transport case ABS - WxHxD= 119 x 19 x 33 cm

LEDUP




500 x 300 cm



500 x 248 cm



400 x 248 cm



300 x 248 cm




200 x 248 cm

LEDUP COUNTER

Ergänzen Sie BIG LEDUP™ mit dem passenden Counter

Der LEDUP™ Counter vervollständigt Ihren hochwertigen Auftritt. In wenigen Minuten ist die elegante, beidseitig leuchtende Konstruktion mit der klappbaren Vollholzplatte aufgestellt. Auch hier kommt das patentierte LEDUP™ System zum Einsatz und Sie benötigen kein Werkzeug. Verbinden Sie mehrere Systeme, um auch in größeren Räumen raffinierte Effekte zu erzielen. Die Thekenplatte ist in den Versionen schwarz und silber erhältlich.

LEDUP



LEDUP COUNTER UNIT

Complement your BIG LEDUP™ with a matching counter unit

The LEDUP™ Counter completes your high-quality appearance. This elegant system is illuminated on both sides, set up in just minutes, and features a solid wood top. Once more, our patented LEDUP™ system allows set-up without tools. Combine several systems to achieve striking effects. The counter top unit is available in black or silver.

BIG

LEDUP
by MULTIframe

frame your inspiration

[]